

3M Science.
Applied to Life.™



**3M™ PPS™ systém pro přípravu
a aplikaci barev řady 2.0**

**Nová evoluce
v lakování.**

Lepší. Aby Vy jste byli lepší.

Jako lakýrník jste velmi hrdý na svou práci. Víte, že konečná kvalita oprav závisí na tom, jakou práci odvedete v lakovně. Nemáte čas zabývat se neprověřenými produkty. Čas jsou peníze, kvalita je král a vy máte zakázky, které musíte vyřídit.

To je důvod, proč společnost 3M vynalezla již před 20 lety první systém jednorázových kelímků pro přípravu a aplikaci barev – 3M™ PPS™ Paint Preparation System. Lakýrníci potřebovali čistší, rychlejší a účinnější způsob míchání a aplikaci barvy.

Teď po tisících hodin sledování a práce se stovkami lakýrníků po celém světě vědci ze společnosti 3M vylepšili systém 3M™ PPS™ a při tom zachovali nejefektivnější vlastnosti.

Představujeme Systém pro přípravu a aplikaci barev 3M™ PPS™ řady 2.0.

Je nový od hlavy až k patě a je navržen tak, aby vám usnadňoval život. Aby bylo vaše lakování čistší a rychlejší. A abyste byl lepším a produktivnějším lakýrníkem – s větší důvěrou v kvalitu své práce a lepší schopností překonávat očekávání svých zákazníků i své lakovny.

Je to další krok revoluce lakování 3M™ PPS™. Nedovolte, aby se něco dostalo mezi vás a řady, čistší a kvalitnější lakování. Žádejte 3M™ PPS™ 2.0.

3M

PPS™
Paint Application Solutions

3M™ PPS™ Systém pro přípravu a aplikaci barev řady 2.0

Nové od napojení po kelímek.

Vylepšeno šesti způsoby.


Systém 3M™ PPS™, který přijali lakýrníci po celém světě, představuje významné vylepšení produktivity a kvality lakování již téměř 20 let. Nyní ho společnost 3M ještě vylepšila v šesti kritických oblastech, odshora až dolů.

3 Kupolovité víčko s filtrem s plným průměrem. Více barvy pod filtrem znamená eliminaci prskání na konci práce.

4 Nový pevný kelímek v každé sadě víček a vložek. Začínáte s čistým kelímkem častěji. Poměry a odměrné značky na kelímku eliminují nutnost používat míchací kelímky.

5 Přístupové okénko. Umožňuje přidržet vložku pro čistší, snadnější sejmutí víčka při doplňování. Také se snadněji kontroluje hladina materiálu.

6 Větší těsnicí zátka kelímku. Umožňuje uskladnit barvy vzhůru nohama s větší stabilitou mimo období používání. Díky ponořenému filtru v barvě, zachováte jeho vlastnosti.



1 Široký adaptér se čtyřbodovým zajištěním. Maximalizuje stabilitu při nástřiku. Uspadňuje čištění.

2 Integrovaný uzamykací systém víčka čtvrt otáčkou. Ve vybavení každého víčka. Zůstává čistší. Rychleji se uzamyká. Méně dílů, které je třeba sledovat.



Vyvěsit v místnosti pro míchání

Snižte náklady zvolením kelímku, který se hodí pro danou opravu.

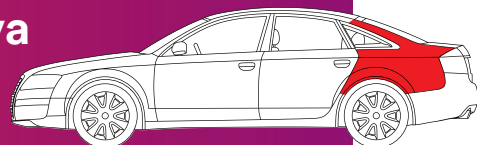
Vyberte si pro svou potřebu tu nevhodnější velikost za tu nejlepší cenu a ušetříte peníze na barvě tím, že snížíte pravděpodobnost přemíchání díky tomu, že máte vždy k dispozici různé velikosti

3M™ PPS™ řady 2.0. K dispozici jsou čtyři velikosti, které odpovídají nejčastějším opravám ve vaší lakovně. Naskladněte je všechny, abyste maximalizovali své úspory!



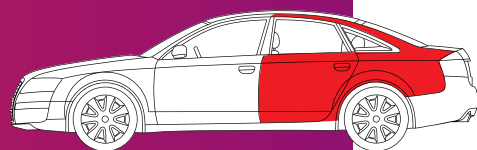
Opravy 1 dílu nebo bodová oprava

Velikost MINI - Malé kelímky
Ideální pro oblasti vyžadující 200 ml materiálu nebo méně.



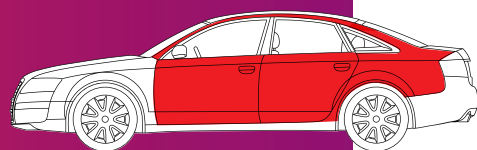
Opravy 2 dílů

Velikost MIDI - Střední kelímky
Ideální pro oblasti vyžadující 400 ml materiálu nebo méně, jako jsou například nárazníky.



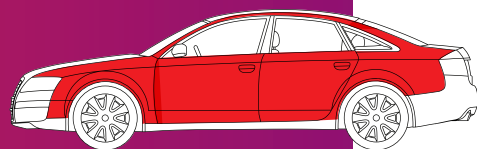
Opravy 3 dílů

Velikost STANDARD - Standardní kelímky
Ideální pro oblasti vyžadující 650 ml materiálu nebo méně.



Opravy 4 dílů

Velikost LARGE - Velké kelímky
Ideální pro oblasti vyžadující 850 ml materiálu nebo méně, včetně velkých dávek čistého laku.



Vložky a nádoby 3M™ PPS™ vždy vyhazujte do vhodných košů na likvidaci.

Likvidaci proveďte v souladu s místními předpisy.

3M™ PPS™, Systém kelímků pro přípravu a aplikaci barev řada 2.0

Nejběžnější produkty - čísla a informace o objednání

Č. dílu	Popis	Kusy/sada	Sada/balení	Č. dílu předchůdce
3M™ PPS™ řady 2.0 125μm vložky kelímku				
26740	Large 850ml víka a vložky – 125μm filtr	50	1	16740
26026	Standard 650ml víka a vložky – 125μm filtr	50	1	16026
26312	Midi 400ml víka a vložky – 125μm filtr	50	1	16312
26752	Mini 200ml víka a vložky – 125μm filtr	50	1	16752
26758	Standardní 650ml víka (75) a vložky (50) – 125μm filtr	75/50	1	16758

* Poznámka: Každá sada obsahuje 32 těsnících zátek a 1 kelímek. Každé víko obsahuje uzamykací systém zamykání víka čtvrtotáčkou.

3M™ PPS™ řady 2.0 200μm vložky kelímku				
26024	Large 850ml víka a vložky – 200μm filtr	50	1	16024
26000	Standard 650ml víka a vložky – 200μm filtr	50	1	16000
26112	Midi 400ml víka a vložky – 200μm filtr	50	1	16112
26114	Mini 200ml víka a vložky – 200μm filtr	50	1	16114

Adaptéry pro 3M™ PPS™ řady 2.0				
20573A	PPS adaptér řady 2.0, typ S-40A – SATA 3/4/5000	10	1	5073A
26033	PPS adaptér řady 2.0, typ S-3 - DeVilbiss	10	1	16033
20677	PPS adaptér řady 2.0, typ S-43 – Iwata WS-400	10	1	50677
26032	PPS adaptér řady 2.0, typ S-2 – SATA Jet B NR95	10	1	16032
26036	PPS adaptér řady 2.0, typ S-6 - Iwata	10	1	16036
20587	PPS adaptér řady 2.0, typ S-41 – SATA	10	1	50587
26039	PPS adaptér řady 2.0, typ S-9 – SATA, více typů	10	1	16039
26038	PPS adaptér řady 2.0, typ S-8 - AirGuns	10	1	16038
20458	PPS adaptér řady 2.0, typ S-32 – Sagola 440xtreme	10	1	50458
26035	PPS adaptér řady 2.0, typ S-5 – Sagola, více typů	10	1	16035

Trysky pro 3M™ PPS™ řady 2.0				
26614	Sada náhradních trysek	4	6	16612
26618	Sada náhradních trysek 1,8mm, čirá	4	6	16611
26620	Sada náhradních trysek 2,0mm, červená	4	6	16609

Č. dílu	Popis	Kusy/krabice	Krabice/balení
3M™ PPS™ řady 2.0 pevné kelímky			
26023	Velké kelímky 850 ml	1	4
26001	Standardní kelímky 650 ml	1	4
26122	Střední kelímky 400 ml	1	4
26115	Mini kelímky 200 ml	1	4



Potřebujete nový adaptér 3M™ PPS™ řady 2.0 pro stříkací pistoli? Úplný seznam adaptérů najdete na adrese www.3M.cz/PPS2.0

Tipy a triky pro profesionály

- Při demontáži víčka a vložky z pevného kelímku odemkněte víko otočením, vložte prsty do otvoru ve spodní části kelímku, zatlačte vložku nahoru, a uvolněte tak společně víko a vložku.
- Využijte širokou základnu 3M™ PPS™ těsnící zátky kelímku řady 2.0 k postavení kelímku vzhůru nohama, když se nepoužívá, aby filtr zůstal ponořený v barvě.
- Nahradte tradiční míchací kelímky a filtry s 3M™ PPS™ řady 2.0. Každé víčko obsahuje čistý, navařený filtr.
- Nechte si své zásobníky 3M™ PPS™. Jsou kompatibilní se všemi víčky i vložkami 3M™ PPS™ řady 2.0.
- Mějte vždy na skladě všechny dostupné velikosti 3M™ PPS™, abyste měli pro každou zakázku správnou velikost kelímku, čímž si snížíte náklady na použití.


6 jednoduchých kroků k dokonalému lakování.



1 Vložte do kelímku jednorázovou vložku.



4 Vyberte správný adaptér pro stříkací pistoli. Zatlačte dolů, aby adaptér zapadl do víčka. (Přejděte na stránku www.3M.cz/PPS2.0, kde naleznete adaptér, který odpovídá stříkací pistoli.)



2 Namíchejte barvu přímo uvnitř 3M™ PPS™ kelímku a vložky řady 2.0. (Poznámka: Snižte množství odpadu tím, že nebudete používat tradiční míchací kelímek ani předfiltrování.)



5 Po dokončení lakování odpojte přívod vzduchu, pistoli a stisknutím spouště vraťte přebytečný materiál do kelímku. Jemně klepněte na povrch víka a vložky 3M™ PPS™ řady 2.0, čímž pomůžete narušit povrchové napětí kapaliny, a ta tak může odtéci zpět do vložky.



3 Umístěte víčko na vrchní část kelímku, zarovnejte upevňovací kroužek (černou část) uzamkacího systému víčka čtvrtotáčkou s přístupovým okénkem kelímku a zatlačte dolů. Otočením uzamkněte.



6 Použijte těsnící zátku kelímku 3M™ PPS™ řady 2.0 k utěsnění a ochraně nepoužívaných materiálů v souladu s místními předpisy nebo úřady. Ponechte si část s tipy pro profesionály pro snadné sejmутí víka a vložky z pevného kelímku.

Vždy pracujte bezpečně

Vždy používejte dostatečnou a vhodnou ochranu, když jste v lakovně a kolem ní. Mezi typické produkty na ochranu dýchání mohou patřit:



3M™ Versaflo™
V500E regulátor vzduchu
V-500E



3M™ Polomaska
série 7500
Velikost S: 7501
Velikost M: 7502
Velikost L: 7503



3M™ Celooobličejová
maska série 6000
Velikost S: 6700
Velikost M: 6800
Velikost L: 6900

Osobní ochranné prostředky (OOP) pomáhají snížit vystavení určitým rizikům na pracovišti. Je odpovědností zaměstnavatele vybrat nejvhodnější OOP na základě úplného posouzení rizika. Před výběrem a používáním si vždy přečtěte informace o výkonu, varování a omezení produktu.

Více informací vám poskytne váš zástupce společnosti nebo autorizovaný distributor 3M nebo navštivte web www.3M.cz/PPS2.0

3M

Divize Autoopravenství
3M Česko, spol. s r. o.
V Parku 2343/24
148 00 Praha 4
Česká republika
T: +420 261 380 111
E: 3MCesko@3M.com

Recyklujte prosím. Vytisknuto v CZ
© 3M 2018. 3M, Accuspray, PPS
a Versaflo jsou ochranné známky
společnosti 3M. Všechna práva
vyhrazena. 60-4402-7964-8.
OMG18217

Záruční podmínky pro produkty společnosti 3M jsou stanoveny v dokumentech prodejní smlouvy a v ustanovení o povinnostech a použitelnosti, s výjimkou jakékoli jiné záruky nebo náhrady.